

Aanwezigheid Culturele Doelgroepen in de deelgebieden van Rotterdam

Gebiedsanalyses deelgebieden Rotterdam (huishoudens)

Juli 2023

*Rotterdam
Festivals*



Inhoudsopgave

Aanwezigheid* Culturele Doelgroepen in de Rotterdamse deelgebieden**:

- [Rotterdam Centrum](#)
- [Charlois](#)
- [Delfshaven](#)
- [Feijenoord](#)
- [Hillegersberg-Schiebroek](#)
- [Hoek van Holland](#)
- [Hoogvliet](#)
- [IJsselmonde](#)
- [Kralingen-Crooswijk](#)
- [Rotterdam Noord](#)
- [Overschie](#)
- [Pernis-Waalhaven](#)
- [Prins Alexander](#)
- [Rozenburg](#)

**De analyses zijn uitgevoerd op basis van postcode + huisnummer informatie per wijk – juli 2023. Dit is aan verandering onderhevig (in de loop der tijd).*

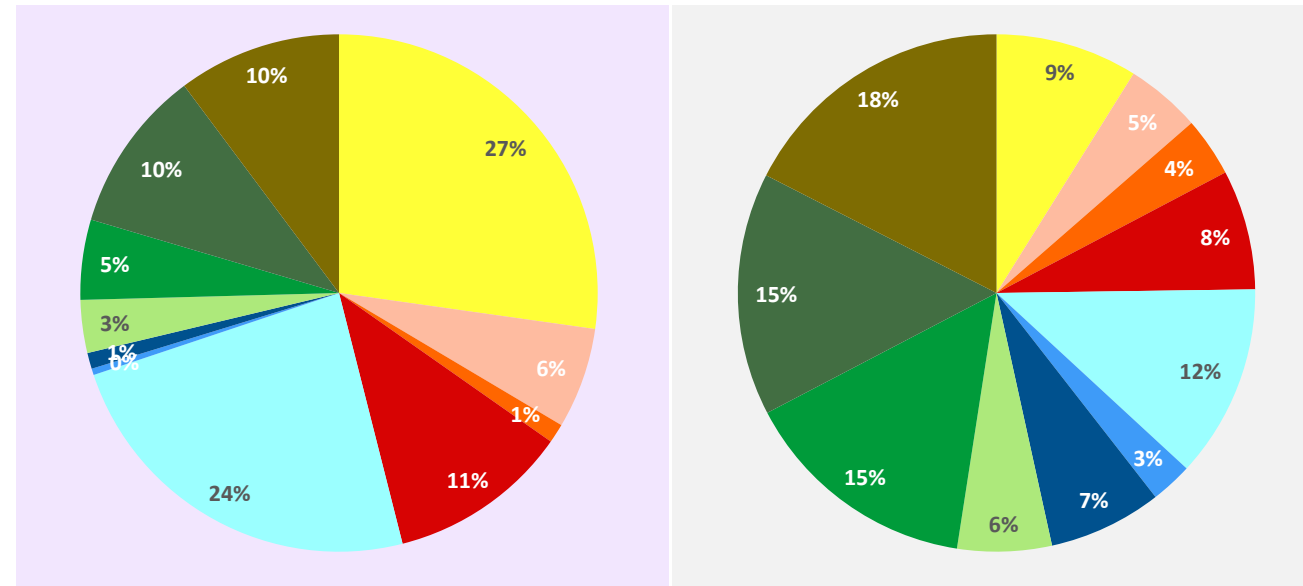
***De deelgebieden worden in de volksmond ook wel wijken genoemd*

Meer informatie over de Culturele Doelgroepen en het Culturele Doelgroepenmodel vind je [hier](#).

Het Culturele Doelgroepenmodel

Het segmentatiemodel voor de culturele sector

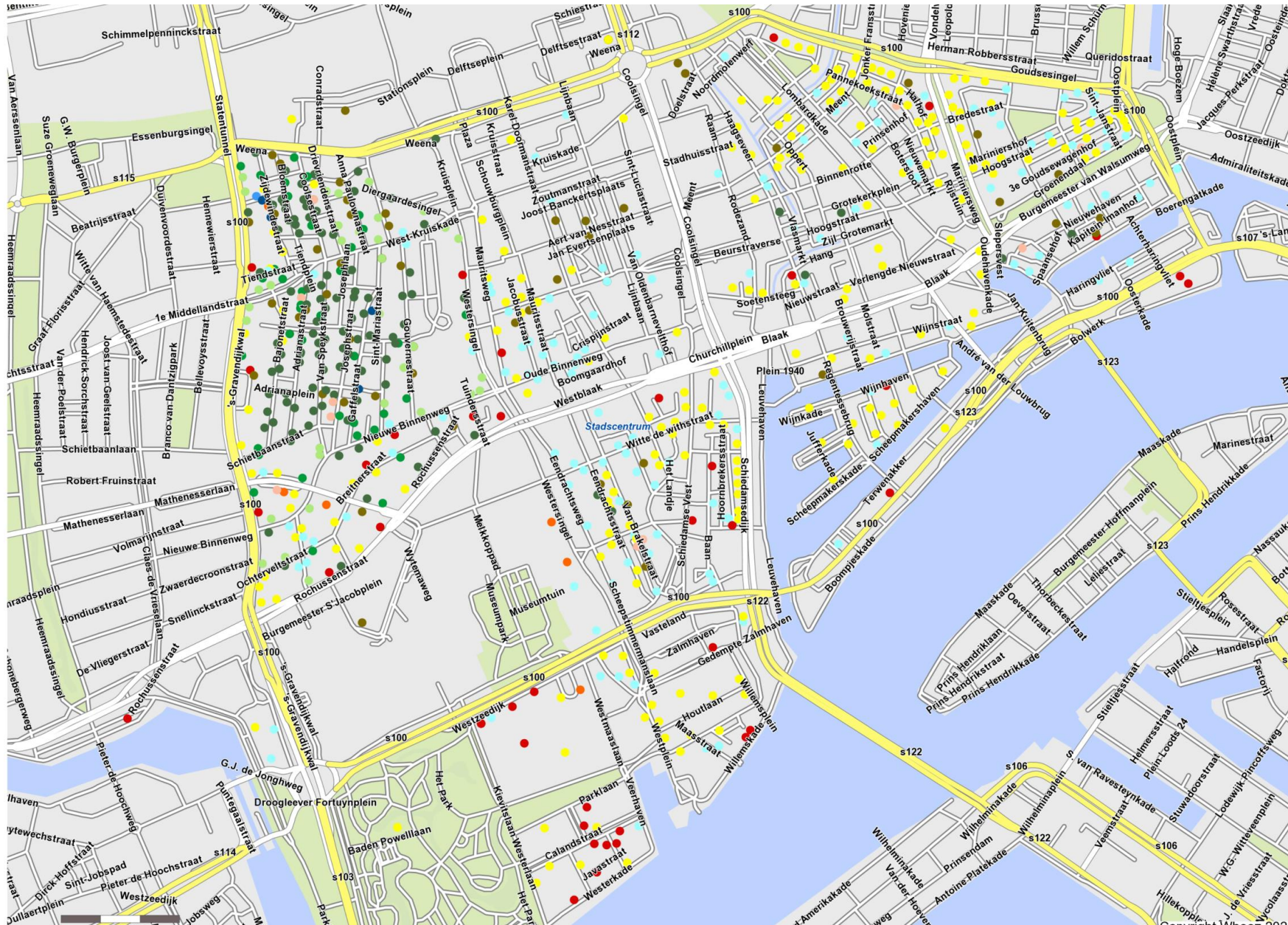
Aanwezigheid Culturele Doelgroepen in Rotterdam Centrum



CULTURELE DOELGROEP	HUISHOUDENS ROTTERDAM CENTRUM	%	HUISHOUDENS GEMEENTE ROTTERDAM	%	INDEX
Culturele Alleseters	5.754	27%	28.624	9%	307
Kindrijke Cultuurvreters	1.330	6%	15.006	5%	135
Weelderige Cultuurminnaars	259	1%	11.913	4%	33
Klassieke Cultuurliefhebbers	2.394	11%	24.309	8%	150
Startende Cultuurspeurders	5.029	24%	38.898	12%	197
Actieve Vermaakvangers	76	0%	8.340	3%	14
Proevende Buitenwijkers	203	1%	22.988	7%	13
Nieuwsgierige Toekomstgrijpers	701	3%	18.991	6%	56
Flanerende Plezierzoekers	1.063	5%	47.976	15%	34
Sociale Cultuurhoppers	2.159	10%	49.064	15%	67
Lokale Vrijetijdsgenieters	2.161	10%	56.447	18%	58
Totaal	21.129	100%	322.556	100%	

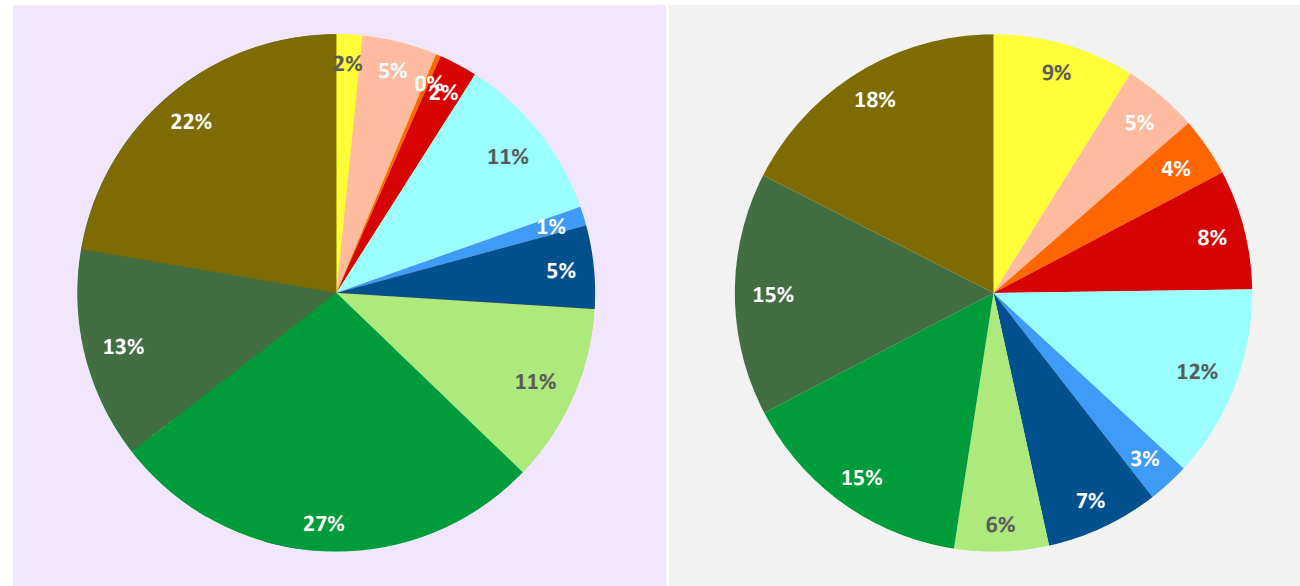
→ [NAAR INHOUDSOPGAVE](#)

Aanwezigheid Culturele Doelgroepen in Rotterdam Centrum



- - Culturele Alleseters
- - Kindrijke Cultuurvreters
- - Weelderige Cultuurminnaars
- - Klassieke Cultuurliefhebbers
- - Startende Cultuurspeurders
- - Actieve Vermaakvangers
- - Proevende Buitenwijkers
- - Nieuwsgierige Toekomstgrijpers
- - Flanerende Plezierzoekers
- - Sociale Cultuurhoppers
- - Lokale Vrijetijdsgenieters

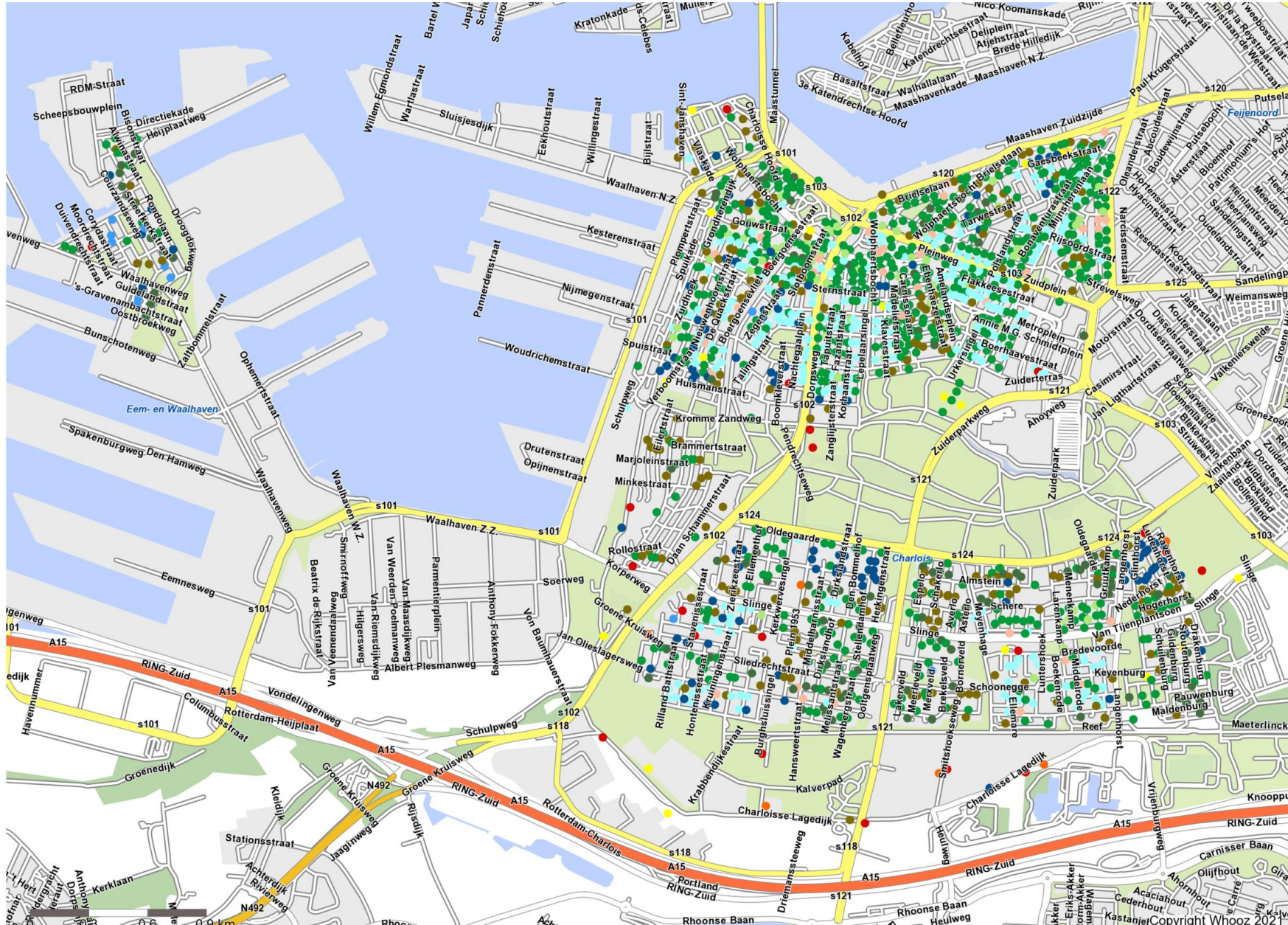
Aanwezigheid Culturele Doelgroepen in Charlois



CULTURELE DOELGROEP	HUISHOUDENS CHARLOIS	%	HUISHOUDENS GEMEENTE ROTTERDAM	%	INDEX
Culturele Alleseters	540	2%	28.624	9%	18
Kindrijke Cultuurvreters	1.567	5%	15.006	5%	101
Weelderige Cultuurminnaars	105	0%	11.913	4%	8
Klassieke Cultuurliefhebbers	796	2%	24.309	8%	32
Startende Cultuurspeurders	3.534	11%	38.898	12%	88
Actieve Vermaakvangers	417	1%	8.340	3%	48
Proevende Buitenwijkers	1.730	5%	22.988	7%	72
Nieuwsgierige Toekomstgrijpers	3.767	11%	18.991	6%	191
Flanerende Plezierzoekers	9.132	27%	47.976	15%	183
Sociale Cultuurhoppers	4.423	13%	49.064	15%	87
Lokale Vrijetijdsgenieters	7.477	22%	56.447	18%	128
Totaal	33.488	100%	322.556	100%	

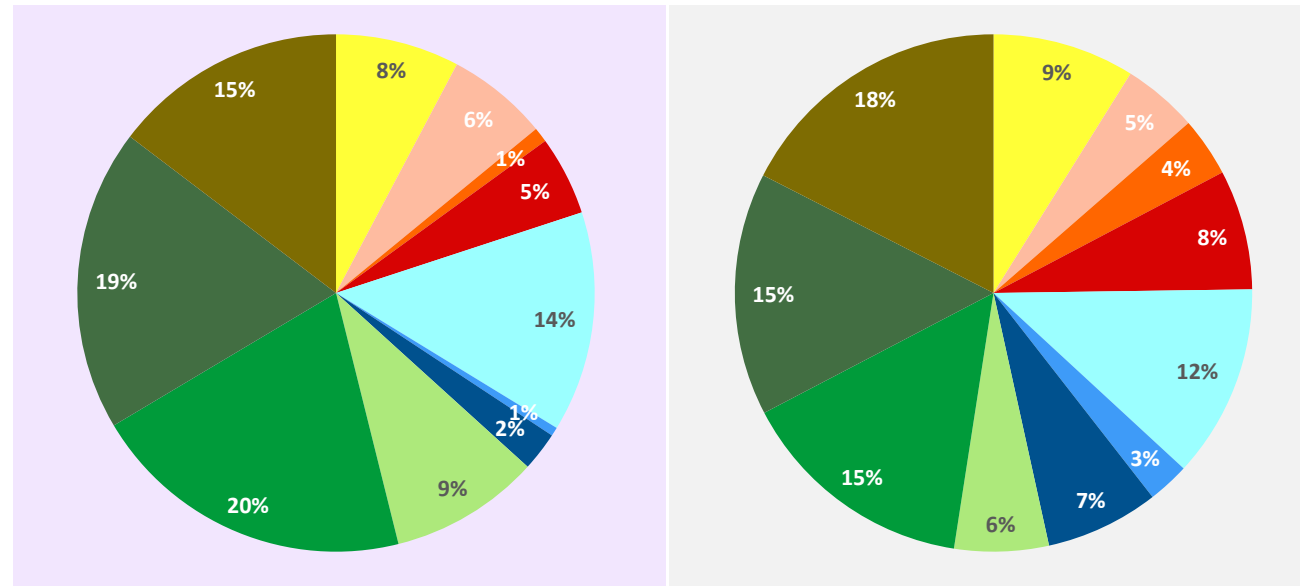
→ [NAAR INHOUDSOPGAVE](#)

Aanwezigheid Culturele Doelgroepen in Charlois



- Culturele Alleseters
- Kindrijke Cultuurvreters
- Weelderige Cultuurminnaars
- Klassieke Cultuurliefhebbers
- Startende Cultuurspeurders
- Actieve Vermaakvangers
- Proevende Buitenwijkers
- Nieuwsgierige Toekomstgrijpers
- Flanerende Plezierzoekers
- Sociale Cultuurhoppers
- Lokale Vrijetijdsgenieters

Aanwezigheid Culturele Doelgroepen in Delfshaven

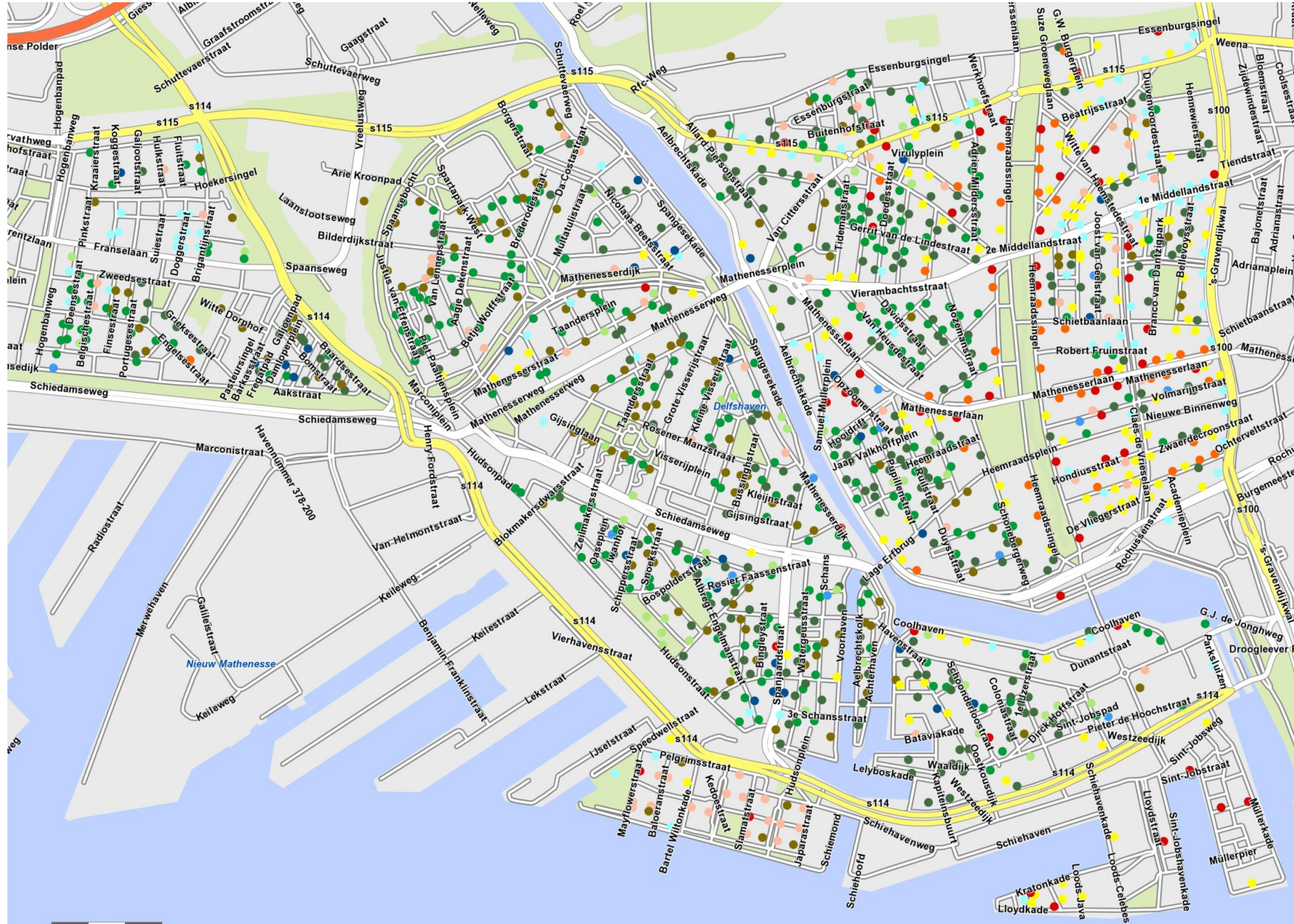


CULTURELE DOELGROEP	HUISHOUDENS DELFHAVEN	%	HUISHOUDENS GEMEENTE ROTTERDAM	%	INDEX
Culturele Alleseters	2.720	8%	28.624	9%	87
Kindrijke Cultuurvreters	2.220	6%	15.006	5%	136
Weelderige Cultuurminnaars	327	1%	11.913	4%	25
Klassieke Cultuurliefhebbers	1.741	5%	24.309	8%	66
Startende Cultuurspeurders	4.839	14%	38.898	12%	114
Actieve Vermaakvangers	192	1%	8.340	3%	21
Proevende Buitenwijkers	856	2%	22.988	7%	34
Nieuwsgierige Toekomstgrijpers	3.299	9%	18.991	6%	160
Flanerende Plezierzoekers	7.139	20%	47.976	15%	137
Sociale Cultuurhoppers	6.634	19%	49.064	15%	124
Lokale Vrijtijdsgenieters	5.150	15%	56.447	18%	84
Totaal	35.117	100%	322.556	100%	

→ [NAAR INHOUDSOPGAVE](#)

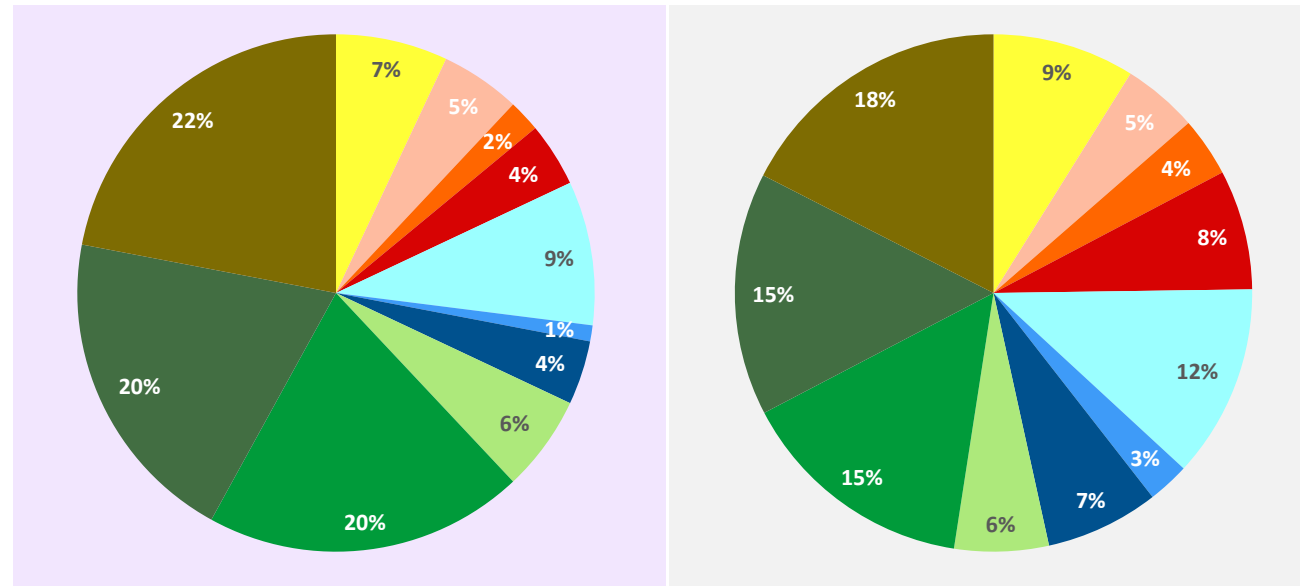
Rotterdam Festivals

Aanwezigheid Culturele Doelgroepen in Delfshaven



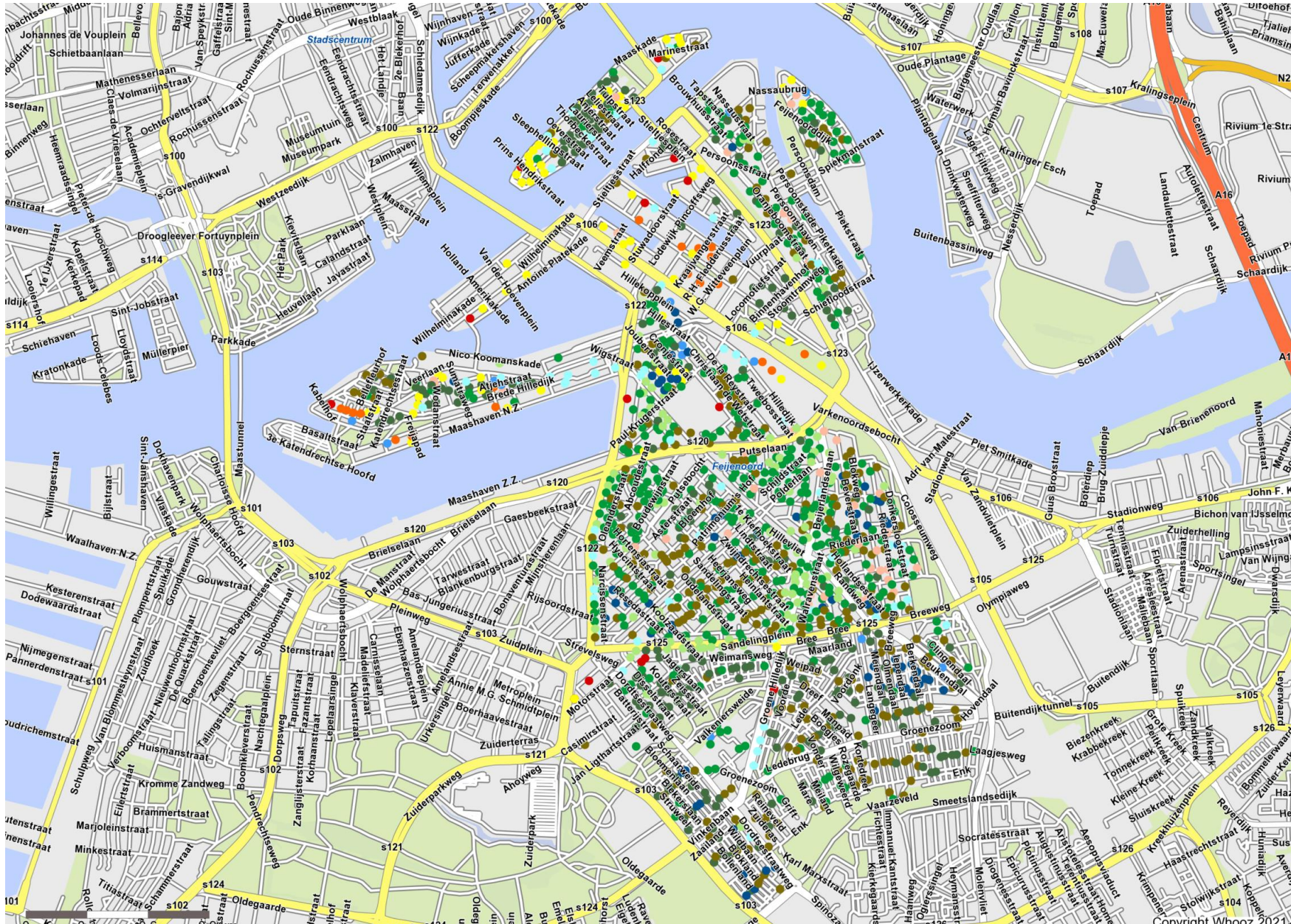
- Culturele Alleseters
- Kindrijke Cultuurvreeters
- Weelderige Cultuurminnaars
- Klassieke Cultuurliefhebbers
- Startende Cultuurspeurders
- Actieve Vermaakvangers
- Proevende Buitenwijkers
- Nieuwsgierige Toekomstgrijpers
- Flanerende Plezierzoekers
- Sociale Cultuurhoppers
- Lokale Vrijetijdsgenieters

Aanwezigheid Culturele Doelgroepen in Feijenoord



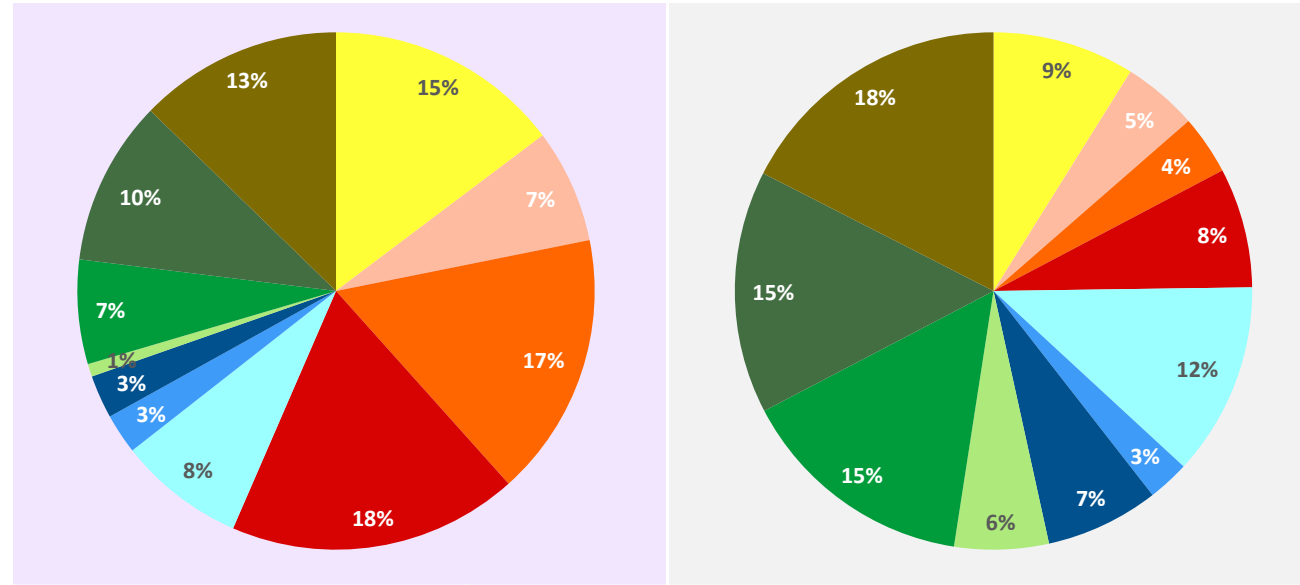
CULTURELE DOELGROEP	HUISHOUDENS FEIJENOORD	%	HUISHOUDENS GEMEENTE ROTTERDAM	%	INDEX
Culturele Alleseters	2.252	7%	28.624	9%	71
Kindrijke Cultuurvreters	1.551	5%	15.006	5%	93
Weelderige Cultuurminnaars	525	2%	11.913	4%	40
Klassieke Cultuurliefhebbers	1.309	4%	24.309	8%	49
Startende Cultuurspeurders	3.219	9%	38.898	12%	78
Actieve Vermaakvangers	484	1%	8.340	3%	52
Proevende Buitenwijkers	1.293	4%	22.988	7%	50
Nieuwsgierige Toekomstgrijpers	2.207	6%	18.991	6%	142
Flanerende Plezierzoekers	6.770	20%	47.976	15%	140
Sociale Cultuurhoppers	6.801	20%	49.064	15%	127
Lokale Vrijetijdsgenieters	7.546	22%	56.447	18%	122
Totaal	33.957	100%	322.556	100%	

Aanwezigheid Culturele Doelgroepen in Feijenoord



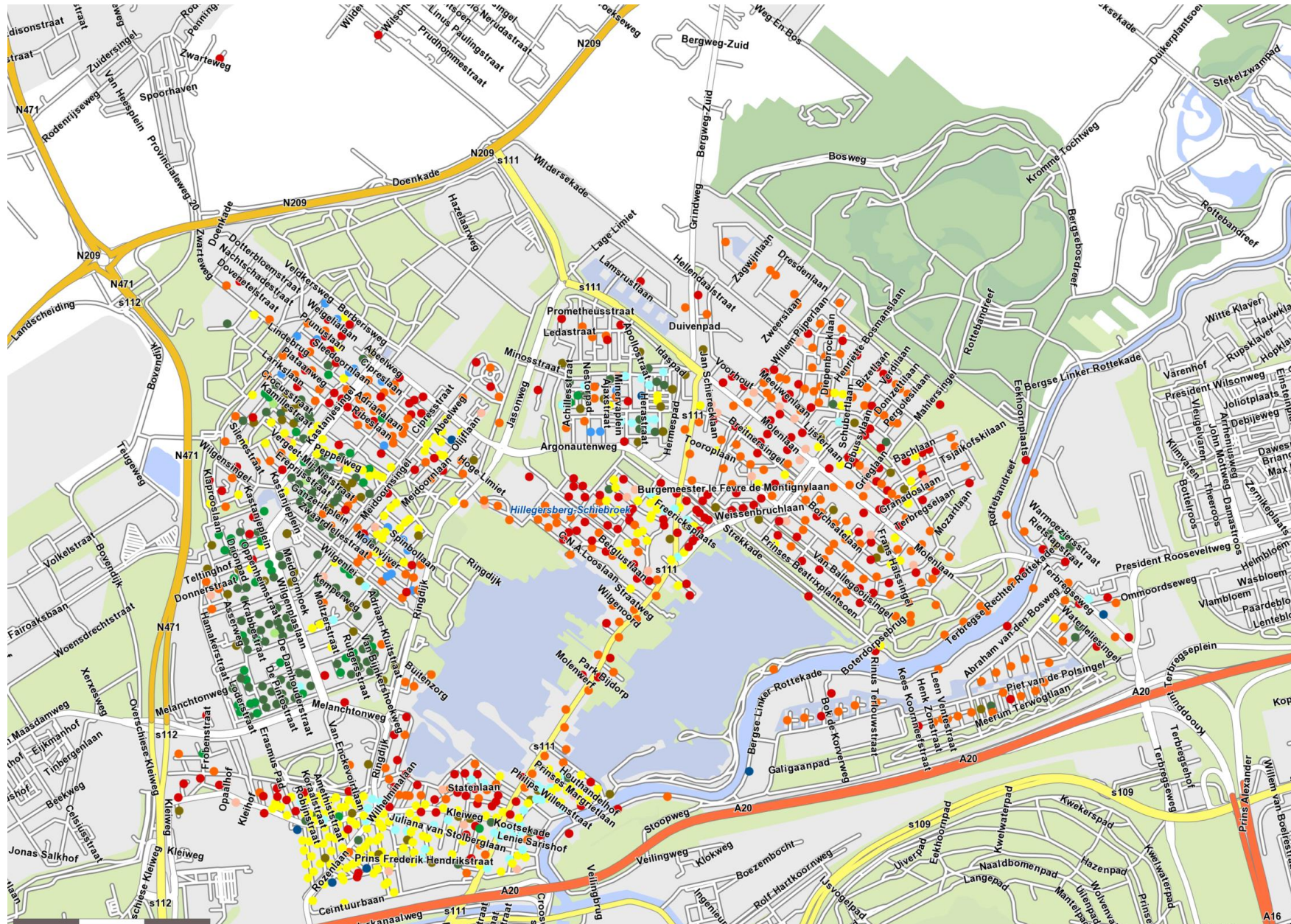
- Culturele Alleseters
- Kindrijke Cultuurvreters
- Weelderige Cultuurminnaars
- Klassieke Cultuurliefhebbers
- Startende Cultuurspeurders
- Actieve Vermaakvangers
- Proevende Buitenwijkers
- Nieuwsgierige Toekomstgrijpers
- Flanerende Plezierzoekers
- Sociale Cultuurhoppers
- Lokale Vrijetijdsgenieters

Aanwezigheid Culturele Doelgroepen in Hillegersberg-Schiebroek



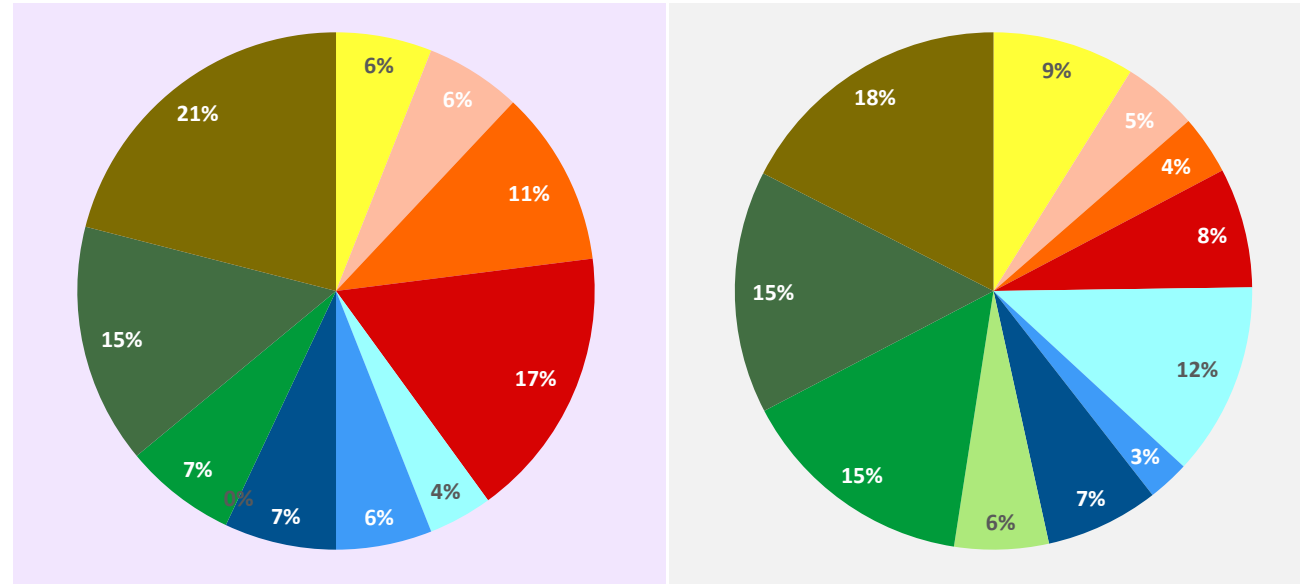
CULTURELE DOELGROEP	HUISHOUDENS HILLEGERSBERG-SCHIEBROEK	%	HUISHOUDENS GEMEENTE ROTTERDAM	%	INDEX
Culturele Alleseters	2.952	15%	28.624	9%	166
Kindrijke Cultuurvreters	1.421	7%	15.006	5%	152
Weelderige Cultuurminnaars	3.302	17%	11.913	4%	446
Klassieke Cultuurliefhebbers	3.631	18%	24.309	8%	240
Startende Cultuurspeurders	1.584	8%	38.898	12%	66
Actieve Vermaakvangers	510	3%	8.340	3%	98
Proevende Buitenwijkers	538	3%	22.988	7%	38
Nieuwsgierige Toekomstgrijpers	159	1%	18.991	6%	13
Flanerende Plezierzoekers	1.311	7%	47.976	15%	44
Sociale Cultuurhoppers	2.073	10%	49.064	15%	68
Lokale Vrijetijdsgenieters	2.554	13%	56.447	18%	73
Totaal	20.035	100%	322.556	100%	

Aanwezigheid Culturele Doelgroepen in Hillegersberg-Schiebroek



- - Culturele Alleseters
- - Kindrijke Cultuurvreters
- - Weelderige Cultuurminnaars
- - Klassieke Cultuurliefhebbers
- - Startende Cultuurspeurders
- - Actieve Vermaakvangers
- - Proevende Buitenwijkers
- - Nieuwsgierige Toekomstgrijpers
- - Flanerende Plezierzoekers
- - Sociale Cultuurhoppers
- - Lokale Vrijetijdsgenieters

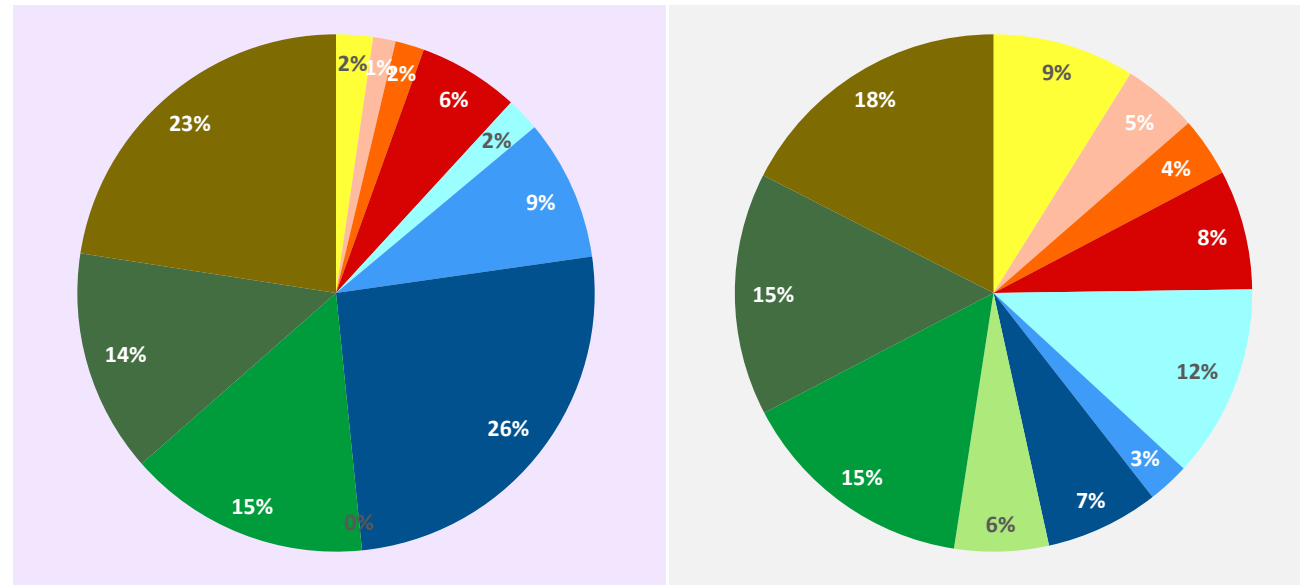
Aanwezigheid Culturele Doelgroepen in Hoek van Holland



CULTURELE DOELGROEP	HUISHOUDENS HOEK VAN HOLLAND	%	HUISHOUDENS GEMEENTE ROTTERDAM	%	INDEX
Culturele Alleseters	305	6%	28.624	9%	71
Kindrijke Cultuurvreters	282	6%	15.006	5%	125
Weelderige Cultuurminnaars	513	11%	11.913	4%	286
Klassieke Cultuurliefhebbers	841	17%	24.309	8%	230
Startende Cultuurspeurders	195	4%	38.898	12%	33
Actieve Vermaakvangers	297	6%	8.340	3%	237
Proevende Buitenwijkers	339	7%	22.988	7%	98
Nieuwsgierige Toekomstgrijpers	0	0%	18.991	6%	0
Flanerende Plezierzoekers	338	7%	47.976	15%	47
Sociale Cultuurhoppers	726	15%	49.064	15%	98
Lokale Vrijetijdsgenieters	1.020	21%	56.447	18%	120
Totaal	4.856	100%	322.556	100%	

→ [NAAR INHOUDSOPGAVE](#)

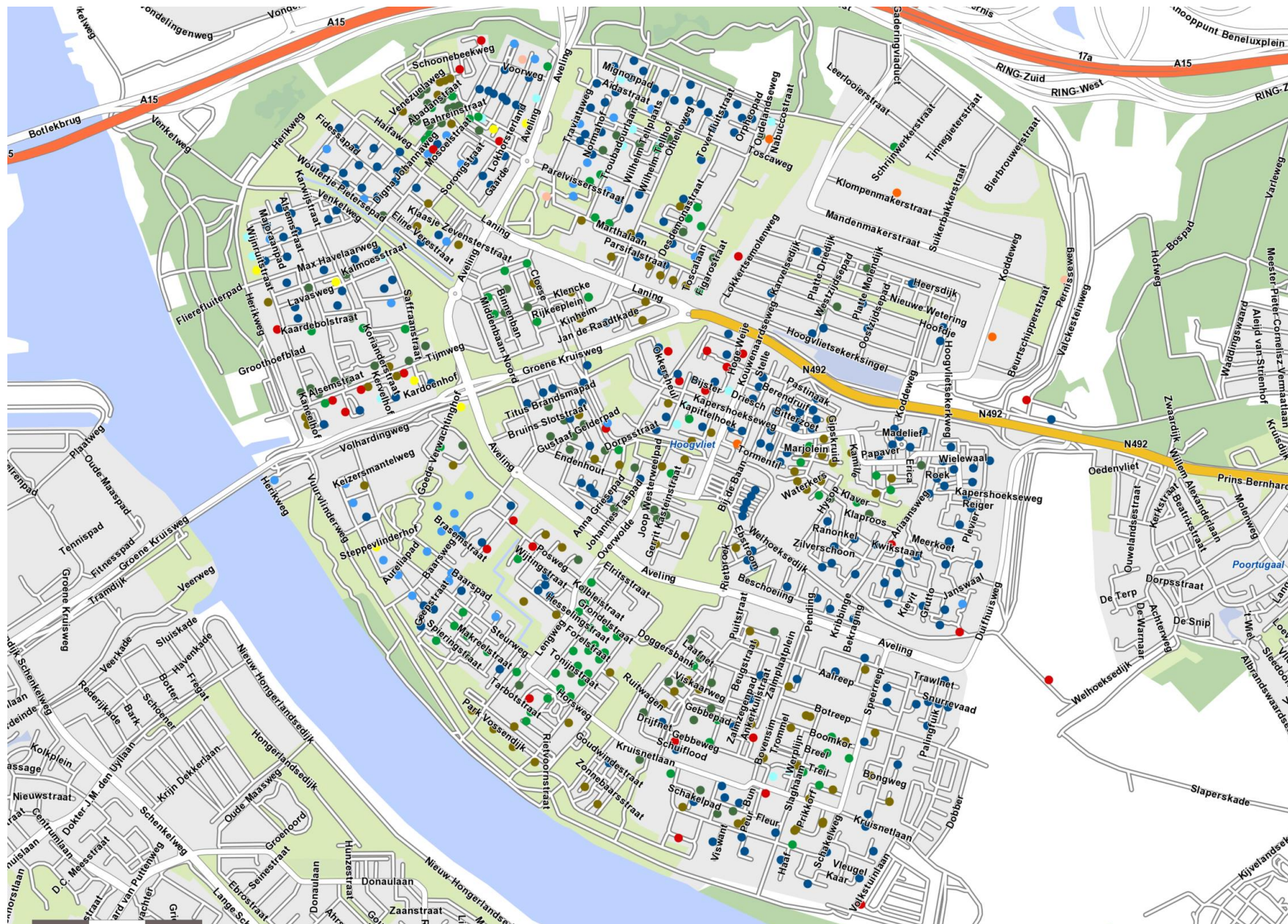
Aanwezigheid Culturele Doelgroepen in Hoogvliet



CULTURELE DOELGROEP	HUISHOUDENS HOOGVLIET	%	HUISHOUDENS GEMEENTE ROTTERDAM	%	INDEX
Culturele Alleseters	373	2%	28.624	9%	26
Kindrijke Cultuurvreters	224	1%	15.006	5%	30
Weelderige Cultuurminnaars	292	2%	11.913	4%	50
Klassieke Cultuurliefhebbers	1.008	6%	24.309	8%	84
Startende Cultuurspeurders	340	2%	38.898	12%	18
Actieve Vermaakvangers	1.391	9%	8.340	3%	339
Proevende Buitenwijkers	4.064	26%	22.988	7%	359
Nieuwsgierige Toekomstgrijpers	0	0%	18.991	6%	0
Flanerende Plezierzoekers	2.400	15%	47.976	15%	102
Sociale Cultuurhoppers	2.204	14%	49.064	15%	91
Lokale Vrijetijdsgenieters	3.580	23%	56.447	18%	129
Totaal	15.876	100%	322.556	100%	

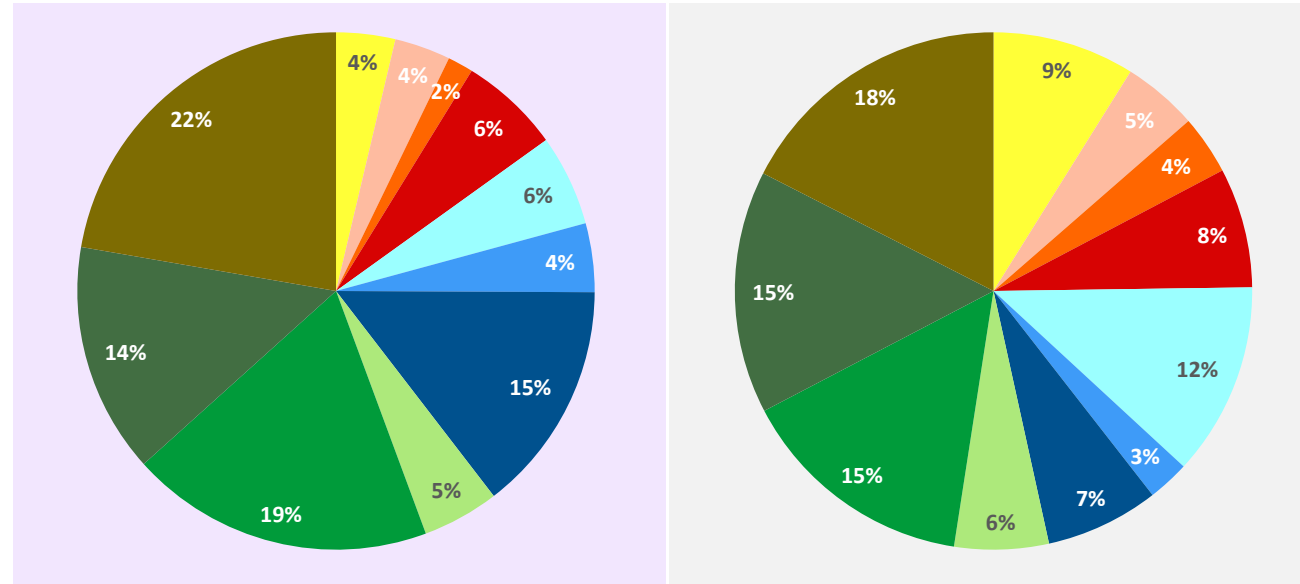
→ [NAAR INHOUDSOPGAVE](#)

Aanwezigheid Culturele Doelgroepen in Hoogvliet



- - Culturele Alleseters
- - Kindrijke Cultuurvreters
- - Weelderige Cultuurminnaars
- - Klassieke Cultuurliefhebbers
- - Startende Cultuurspeurders
- - Actieve Vermaakvangers
- - Proevende Buitenwijkers
- - Nieuwsgierige Toekomstgrijpers
- - Flanerende Plezierzoekers
- - Sociale Cultuurhoppers
- - Lokale Vrijetijdsgenieters

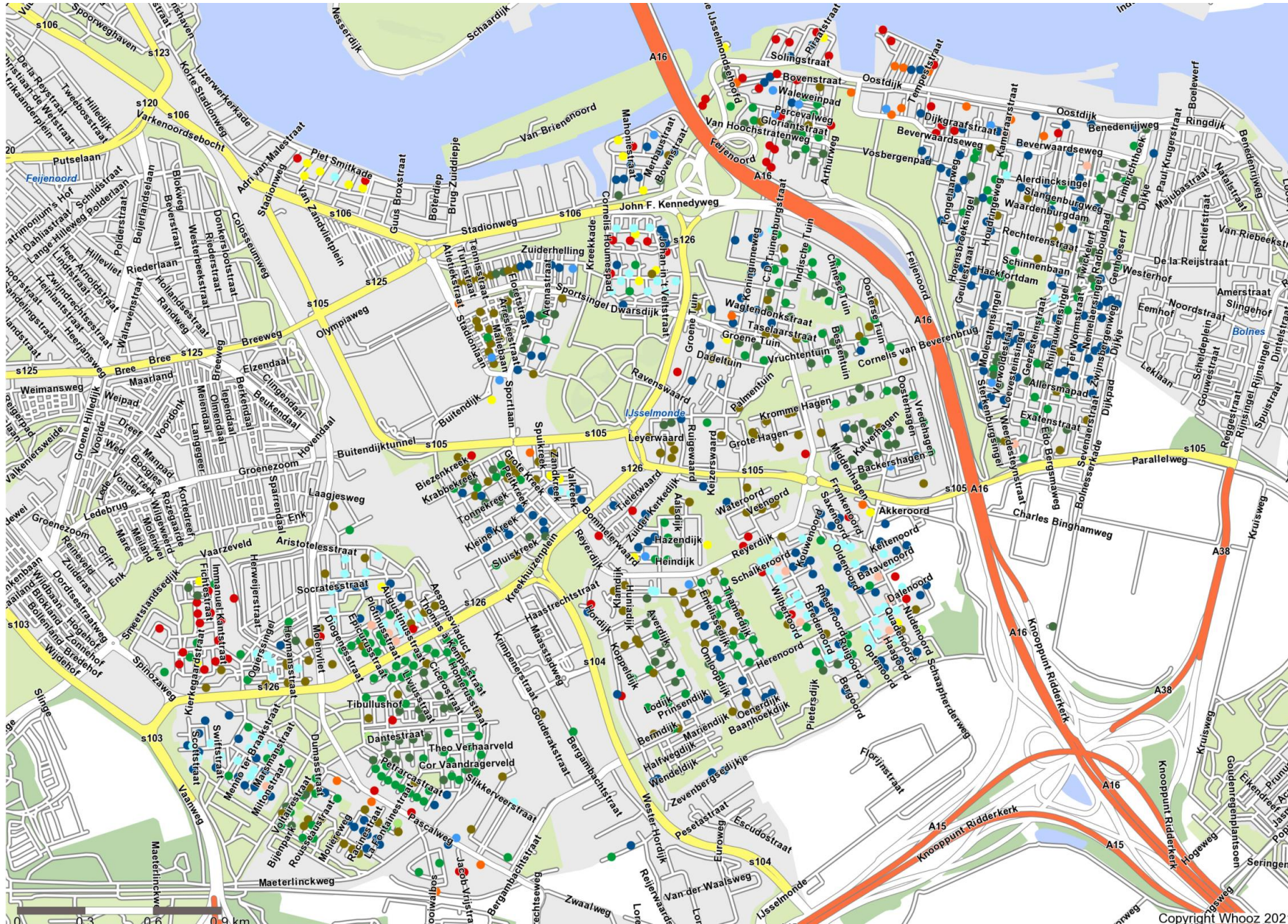
Aanwezigheid Culturele Doelgroepen in IJsselmonde



CULTURELE DOELGROEP	HUISHOUDENS IJSSELMONDE	%	HUISHOUDENS GEMEENTE ROTTERDAM	%	INDEX
Culturele Alleseters	1.036	4%	28.624	9%	42
Kindrijke Cultuurvreters	984	4%	15.006	5%	75
Weelderige Cultuurminnaars	440	2%	11.913	4%	43
Klassieke Cultuurliefhebbers	1.755	6%	24.309	8%	83
Startende Cultuurspeurders	1.601	6%	38.898	12%	47
Actieve Vermaakvangers	1.200	4%	8.340	3%	166
Proevende Buitenwijkers	4.055	15%	22.988	7%	203
Nieuwsgierige Toekomstgrijpers	1.347	5%	18.991	6%	82
Flanerende Plezierzoekers	5.332	19%	47.976	15%	128
Sociale Cultuurhoppers	4.031	14%	49.064	15%	95
Lokale Vrijetijdsgenieters	6.247	22%	56.447	18%	127
Totaal	28.028	100%	322.556	100%	

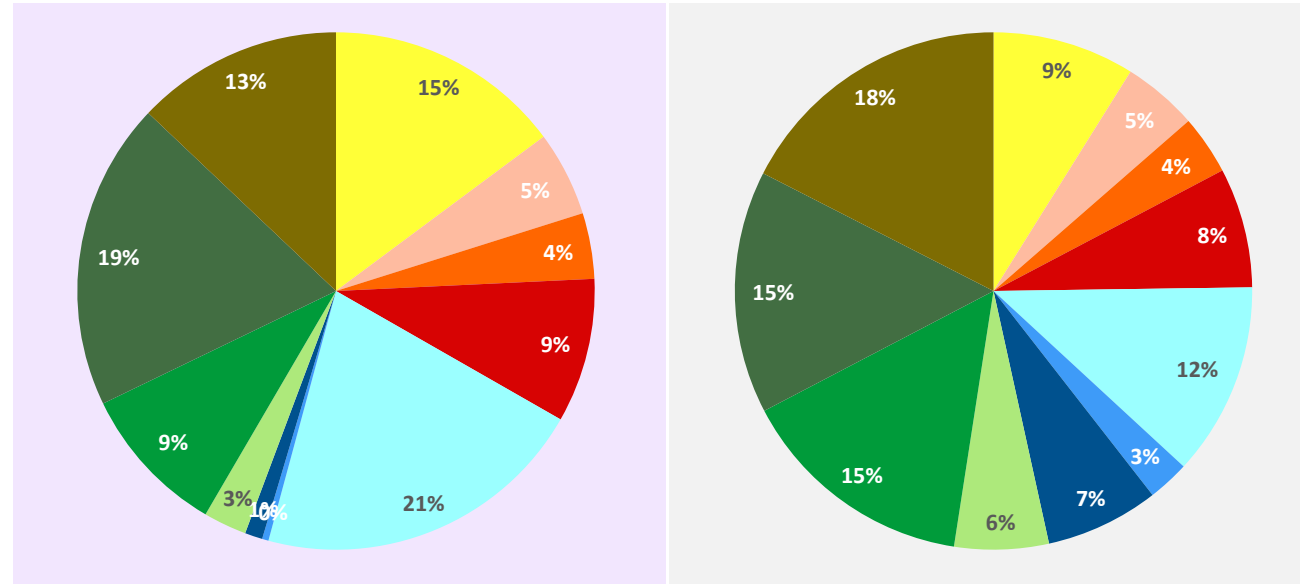
→ [NAAR INHOUDSOPGAVE](#)

Aanwezigheid Culturele Doelgroepen in IJsselmonde



- - Culturele Alleseters
- - Kindrijke Cultuurvreters
- - Weelderige Cultuurminnaars
- - Klassieke Cultuurliefhebbers
- - Startende Cultuurspeurders
- - Actieve Vermaakvangers
- - Proevende Buitenwijkers
- - Nieuwsgierige Toekomstgrijpers
- - Flanerende Plezierzoekers
- - Sociale Cultuurhoppers
- - Lokale Vrijetijdsgenietenrs

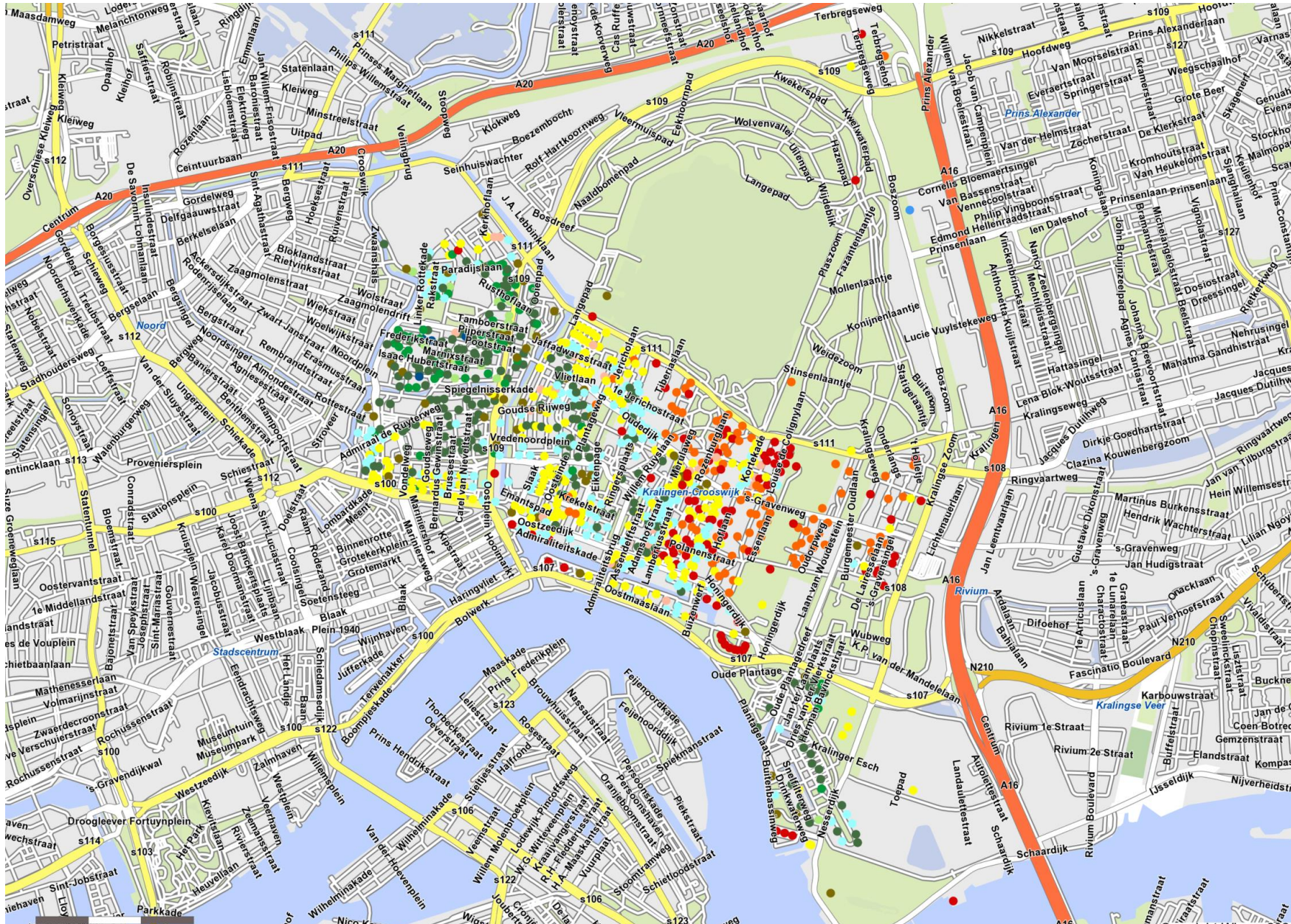
Aanwezigheid Culturele Doelgroepen in Kralingen-Crooswijk



CULTURELE DOELGROEP	HUISHOUDENS KRALINGEN-CROOSWIJK	%	HUISHOUDENS GEMEENTE ROTTERDAM	%	INDEX
Culturele Alleseters	3.819	15%	28.624	9%	167
Kindrijke Cultuurvreters	1.374	5%	15.006	5%	115
Weelderige Cultuurminnaars	1.065	4%	11.913	4%	112
Klassieke Cultuurliefhebbers	2.318	9%	24.309	8%	120
Startende Cultuurspeurders	5.390	21%	38.898	12%	174
Actieve Vermaakvangers	112	0%	8.340	3%	17
Proevende Buitenwijkers	282	1%	22.988	7%	15
Nieuwsgierige Toekomstgrijpers	682	3%	18.991	6%	45
Flanerende Plezierzoekers	2.420	9%	47.976	15%	63
Sociale Cultuurhoppers	4.945	19%	49.064	15%	126
Lokale Vrijetijdsgenieters	3.325	13%	56.447	18%	74
Totaal	25.732	100%	322.556	100%	

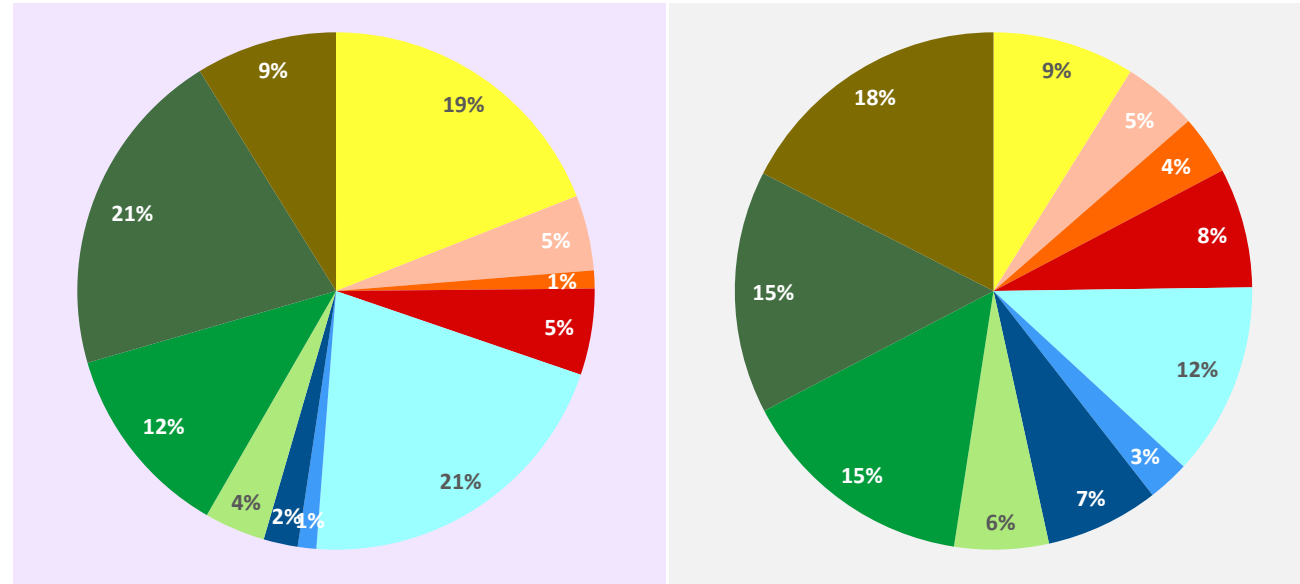
→ [NAAR INHOUDSOPGAVE](#)

Aanwezigheid Culturele Doelgroepen in Kratingen-Crooswijk



- - Culturele Alleseters
- - Kindrijke Cultuurvreters
- - Weelderige Cultuurminnaars
- - Klassieke Cultuurliefhebbers
- - Startende Cultuurspeurders
- - Actieve Vermaakvangers
- - Proevende Buitenwijkers
- - Nieuwsgierige Toekomstgrijpers
- - Flanerende Plezierzoekers
- - Sociale Cultuurhoppers
- - Lokale Vrijetijdsgenieters

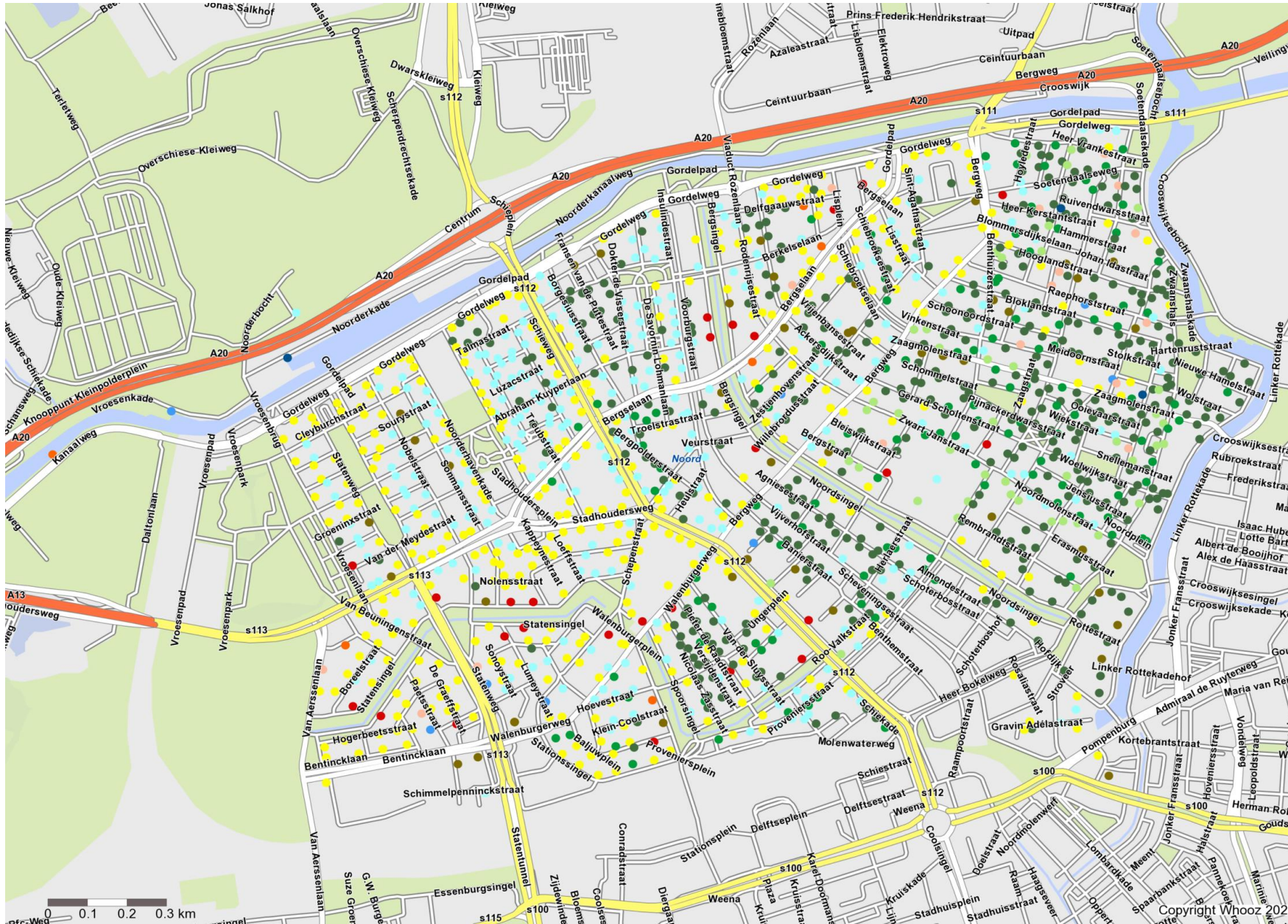
Aanwezigheid Culturele Doelgroepen in Rotterdam Noord



CULTURELE DOELGROEP	HUISHOUDENS ROTTERDAM NOORD	%	HUISHOUDENS GEMEENTE ROTTERDAM	%	INDEX
Culturele Alleseters	5.184	19%	28.624	9%	214
Kindrijke Cultuurvreters	1.282	5%	15.006	5%	101
Weelderige Cultuurminnaars	307	1%	11.913	4%	30
Klassieke Cultuurliefhebbers	1.470	5%	24.309	8%	72
Startende Cultuurspeurders	5.715	21%	38.898	12%	174
Actieve Vermaakvangers	315	1%	8.340	3%	45
Proevende Buitenwijkers	583	2%	22.988	7%	30
Nieuwsgierige Toekomstgrijpers	1.040	4%	18.991	6%	65
Flanerende Plezierzoekers	3.324	12%	47.976	15%	82
Sociale Cultuurhoppers	5.628	21%	49.064	15%	136
Lokale Vrijtijdsgenieters	2.406	9%	56.447	18%	50
Totaal	27.254	100%	322.556	100%	

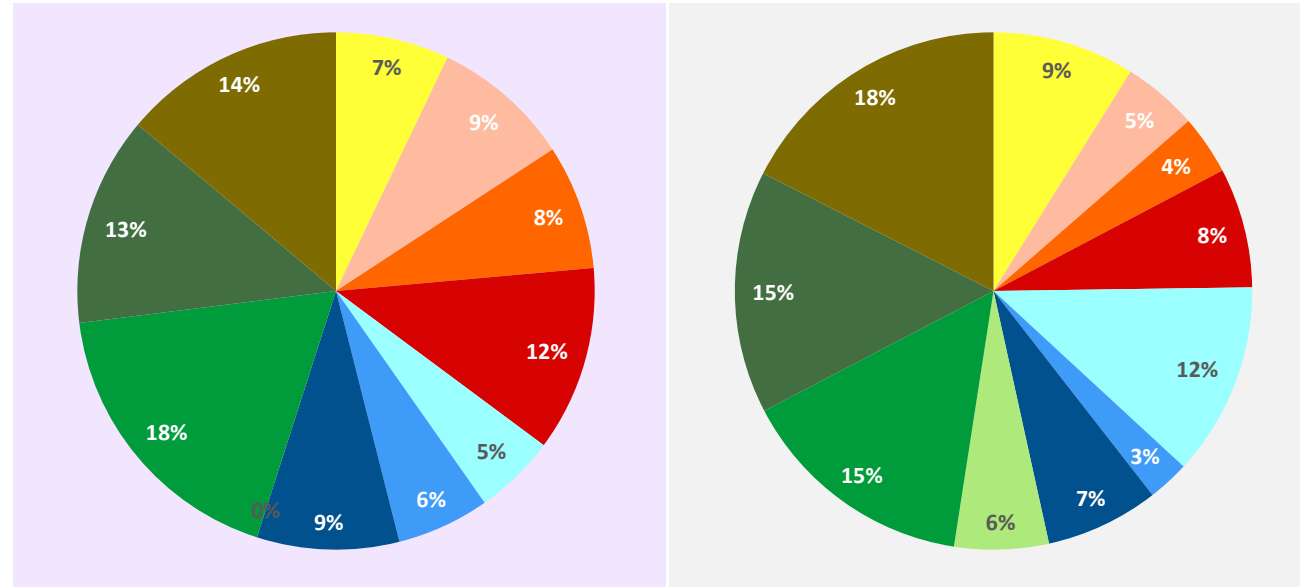
→ [NAAR INHOUDSOPGAVE](#)

Aanwezigheid Culturele Doelgroepen in Rotterdam Noord



- Culturele Alleseters
- Kindrijke Cultuurvreters
- Weelderige Cultuurminnaars
- Klassieke Cultuurliefhebbers
- Startende Cultuurspeurders
- Actieve Vermaakvangers
- Proevende Buitenwijkers
- Nieuwsgierige Toekomstgrijpers
- Flanerende Plezierzoekers
- Sociale Cultuurhoppers
- Lokale Vrijetijdsgenieters

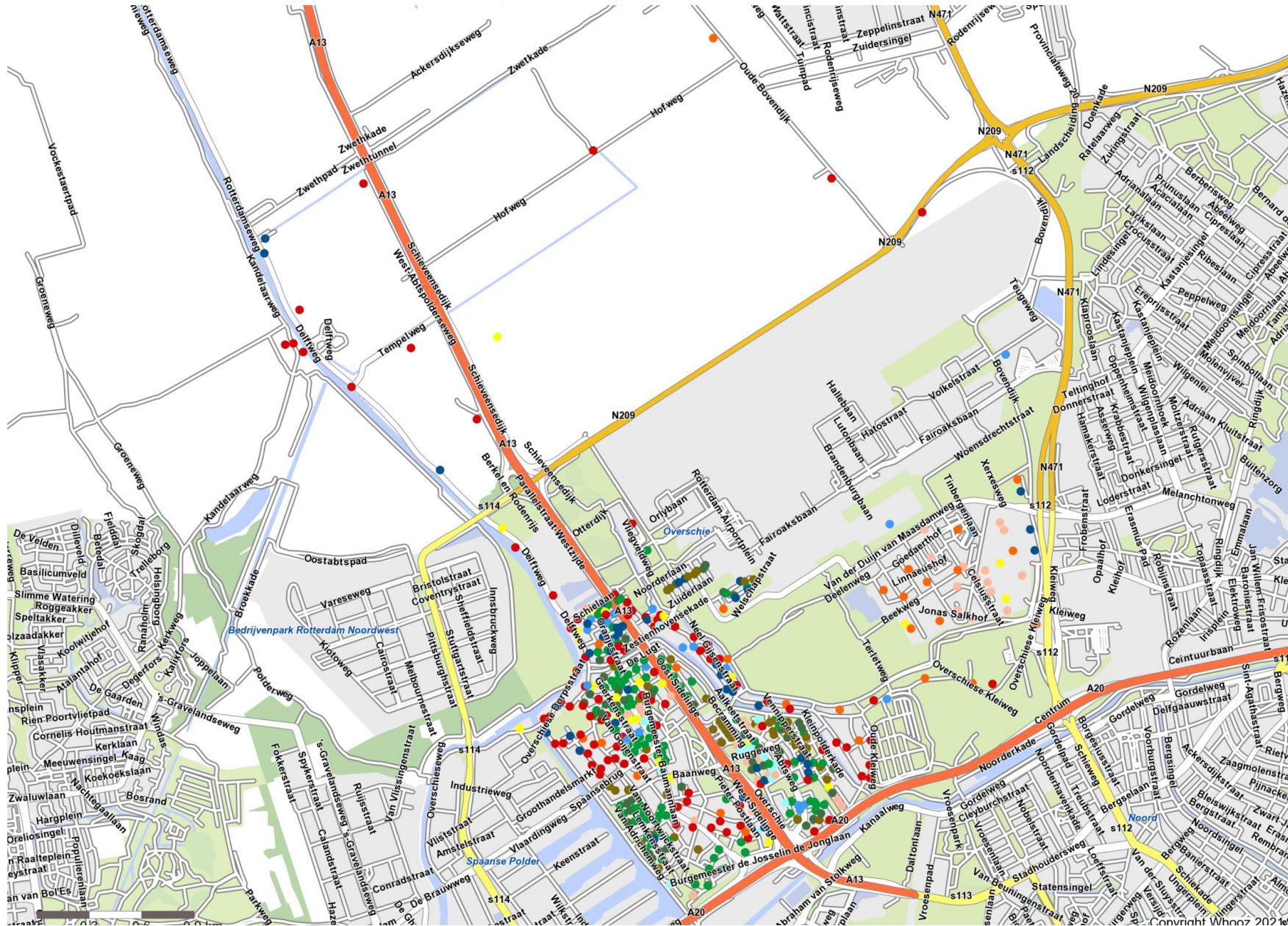
Aanwezigheid Culturele Doelgroepen in Overschie



CULTURELE DOELGROEP	HUISHOUDENS OVERSCHIE	%	HUISHOUDENS GEMEENTE ROTTERDAM	%	INDEX
Cultuurele Alleseters	628	7%	28.624	9%	80
Kindrijke Cultuurvreter	772	9%	15.006	5%	187
Weelderige Cultuurminnaars	689	8%	11.913	4%	211
Klassieke Cultuur liefhebbers	1.025	12%	24.309	8%	154
Startende Cultuurspeurders	451	5%	38.898	12%	42
Actieve Vermaakvangers	512	6%	8.340	3%	224
Proevende Buitenwijkers	785	9%	22.988	7%	124
Nieuwsgierige Toekomstgrijpers	0	0%	18.991	6%	0
Flanerende Plezierzoekers	1.606	18%	47.976	15%	122
Sociale Cultuurhoppers	1.161	13%	49.064	15%	86
Lokale Vrijtijdsgenieters	1.227	14%	56.447	18%	79
Totaal	8.856	100%	322.556	100%	

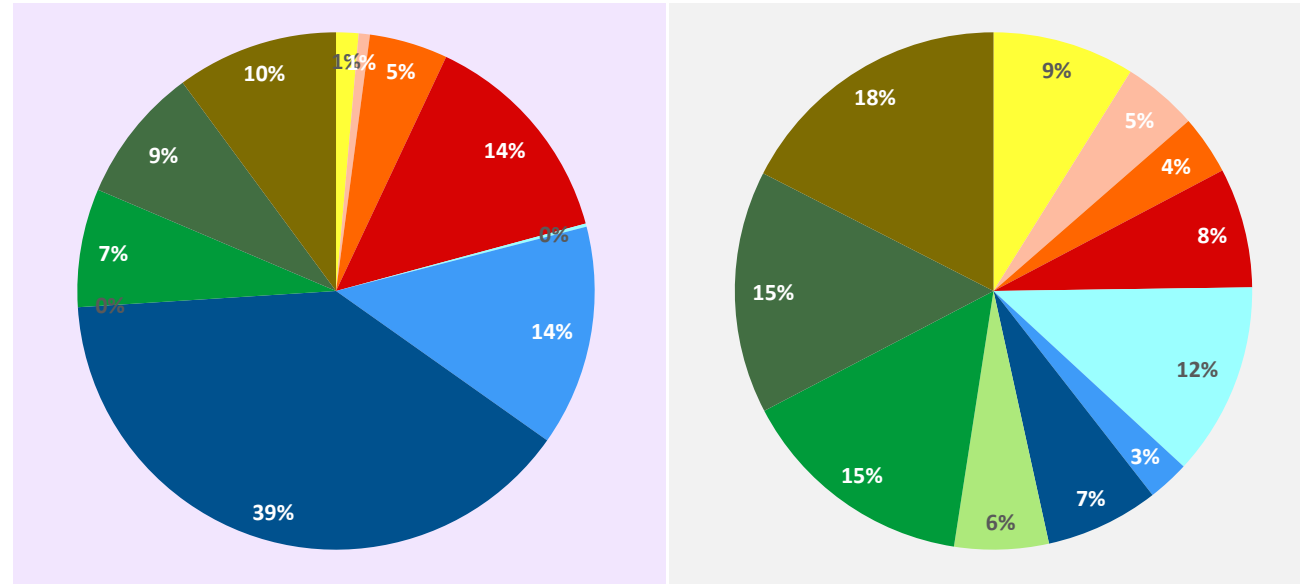
→ [NAAR INHOUDSOPGAVE](#)

Aanwezigheid Culturele Doelgroepen in Overschie



- - Culturele Alleseters
- - Kindrijke Cultuurvreters
- - Weelderige Cultuurminnaars
- - Klassieke Cultuurliefhebbers
- - Startende Cultuurspeurders
- - Actieve Vermaakvangers
- - Proevende Buitenwijkers
- - Nieuwsgierige Toekomstgrijpers
- - Flanerende Plezierzoekers
- - Sociale Cultuurhoppers
- - Lokale Vrijetijdsgenieters

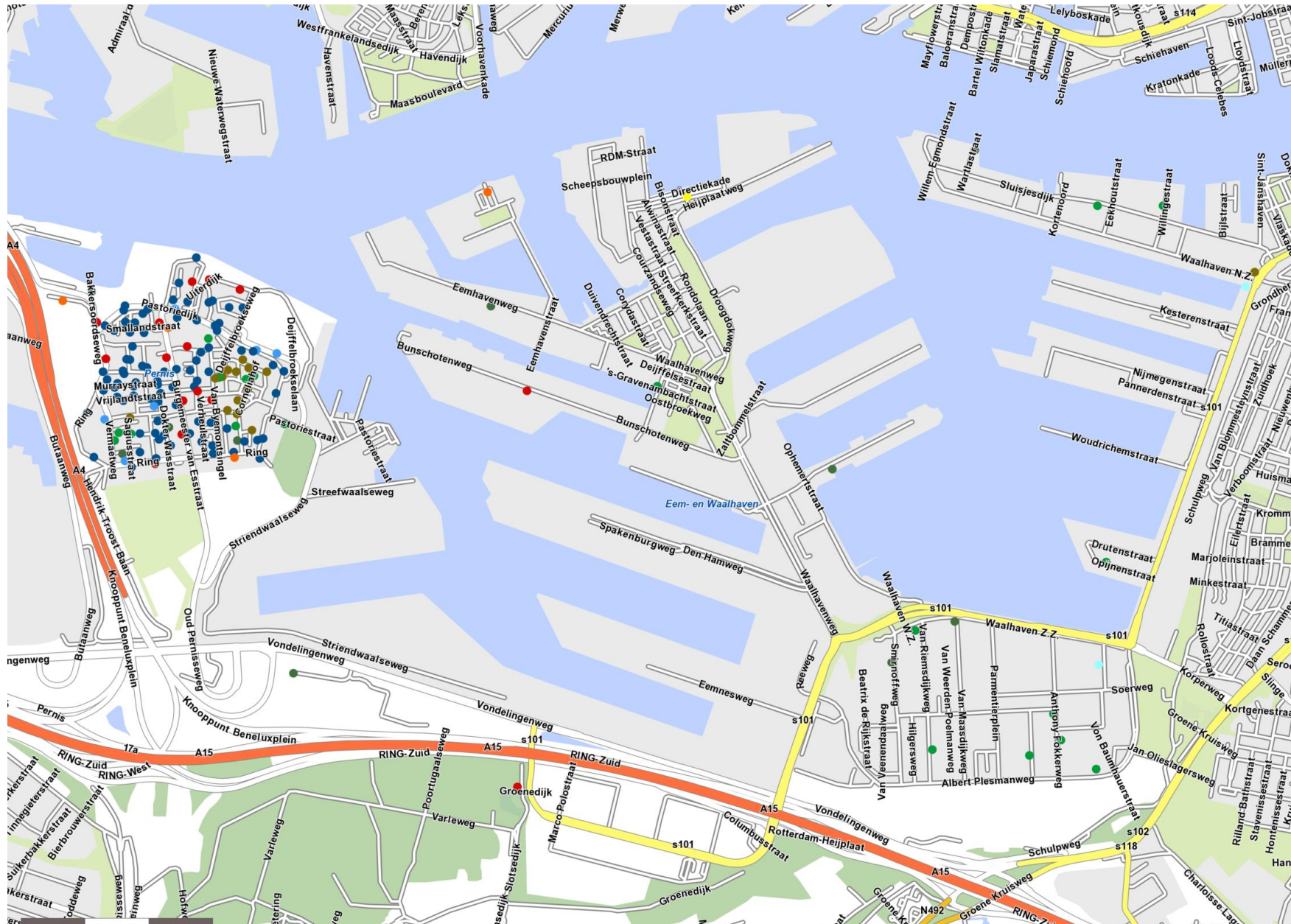
Aanwezigheid Culturele Doelgroepen in Pernis-Waalhaven



CULTURELE DOELGROEP	HUISHOUDENS PERNIS-WAALHAVEN	%	HUISHOUDENS GEMEENTE ROTTERDAM	%	INDEX
Culturele Alleseters	33	1%	28.624	9%	16
Kindrijke Cultuurvreter	17	1%	15.006	5%	16
Weelderige Cultuurminnaars	111	5%	11.913	4%	132
Klassieke Cultuurliefhebbers	315	14%	24.309	8%	183
Startende Cultuurspeurders	5	0%	38.898	12%	2
Actieve Vermaakvangers	314	14%	8.340	3%	533
Proevende Buitenwijkers	893	39%	22.988	7%	550
Nieuwsgierige Toekomstgrijpers	0	0%	18.991	6%	0
Flanerende Plezierzoekers	168	7%	47.976	15%	50
Sociale Cultuurhoppers	193	9%	49.064	15%	56
Lokale Vrijtijdsgenieters	230	10%	56.447	18%	58
Totaal	2.279	100%	322.556	100%	

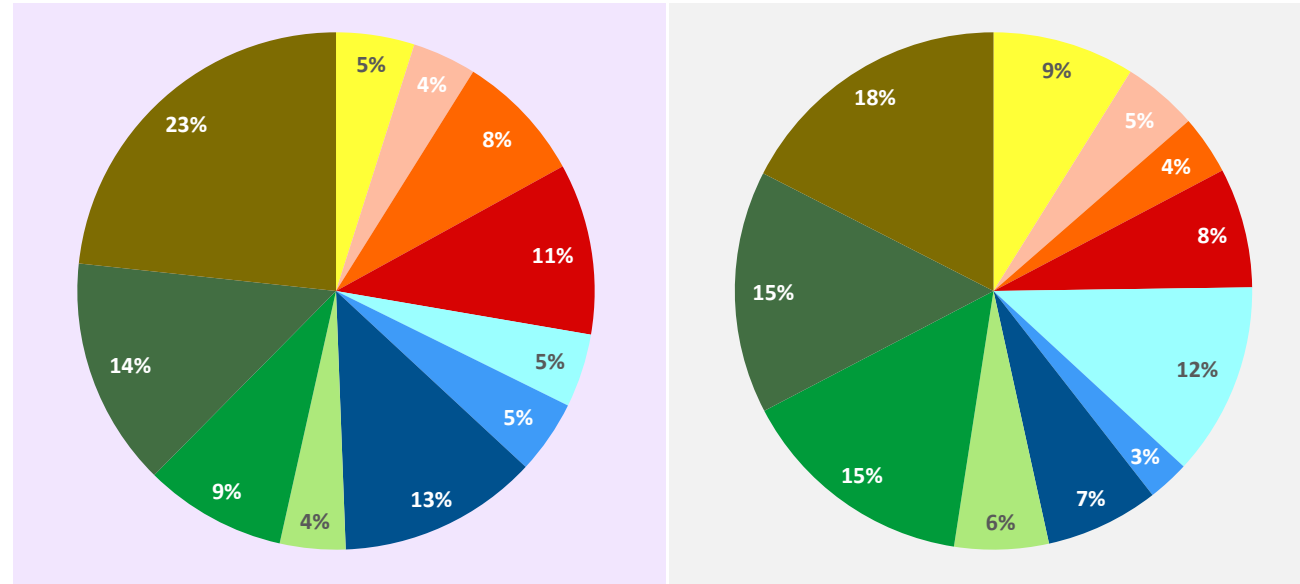
→ [NAAR INHOUDSOPGAVE](#)

Aanwezigheid Culturele Doelgroepen in Pernis-Waalhaven



- - Culturele Alleseters
- - Kindrijke Cultuurvreters
- - Weelderige Cultuurminnaars
- - Klassieke Cultuurliefhebbers
- - Startende Cultuurspeurders
- - Actieve Vermaakvangers
- - Proevende Buitenwijkers
- - Nieuwsgierige Toekomstgrijpers
- - Flanerende Plezierzoekers
- - Sociale Cultuurhoppers
- - Lokale Vrijetijdsgenieters

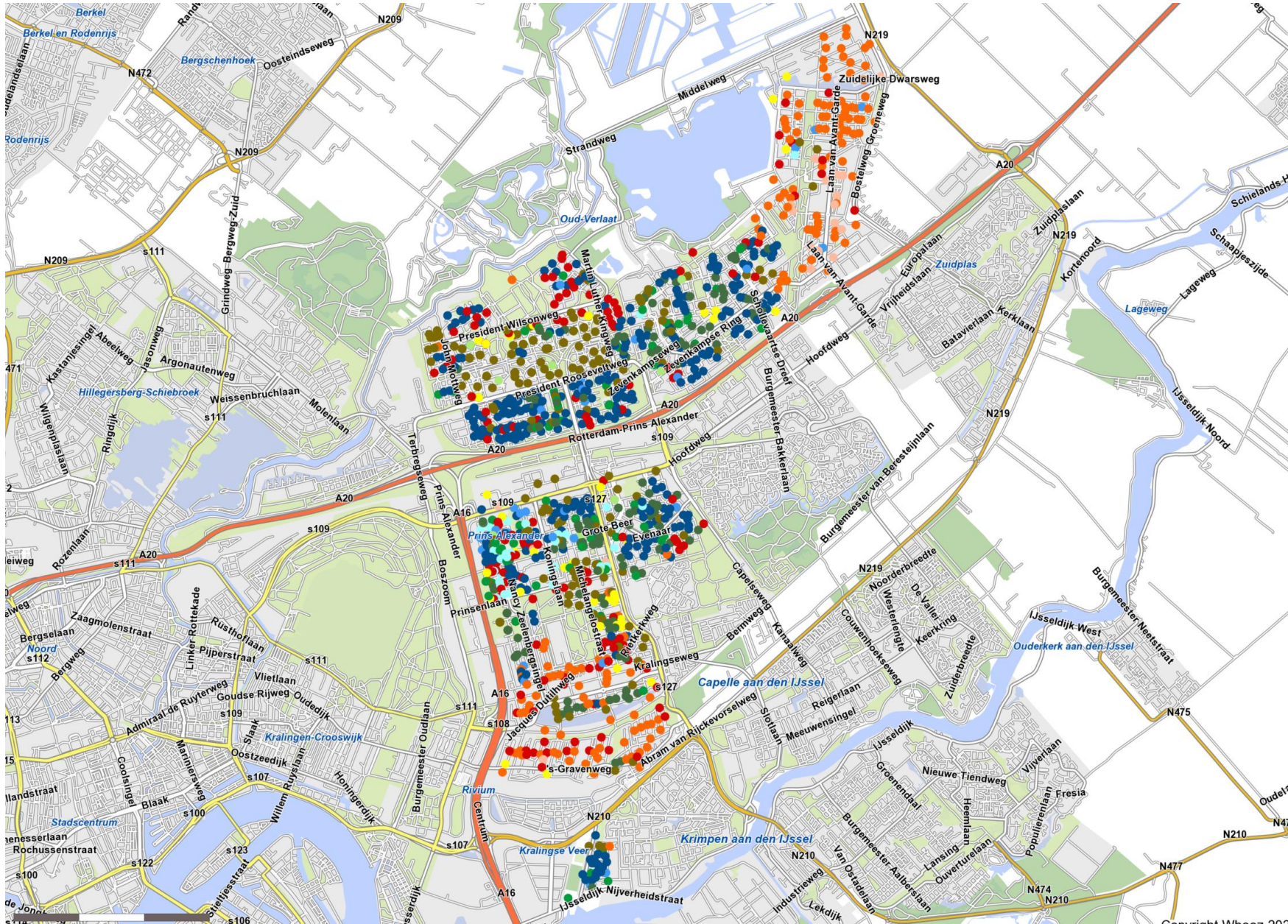
Aanwezigheid Culturele Doelgroepen in Prins Alexander



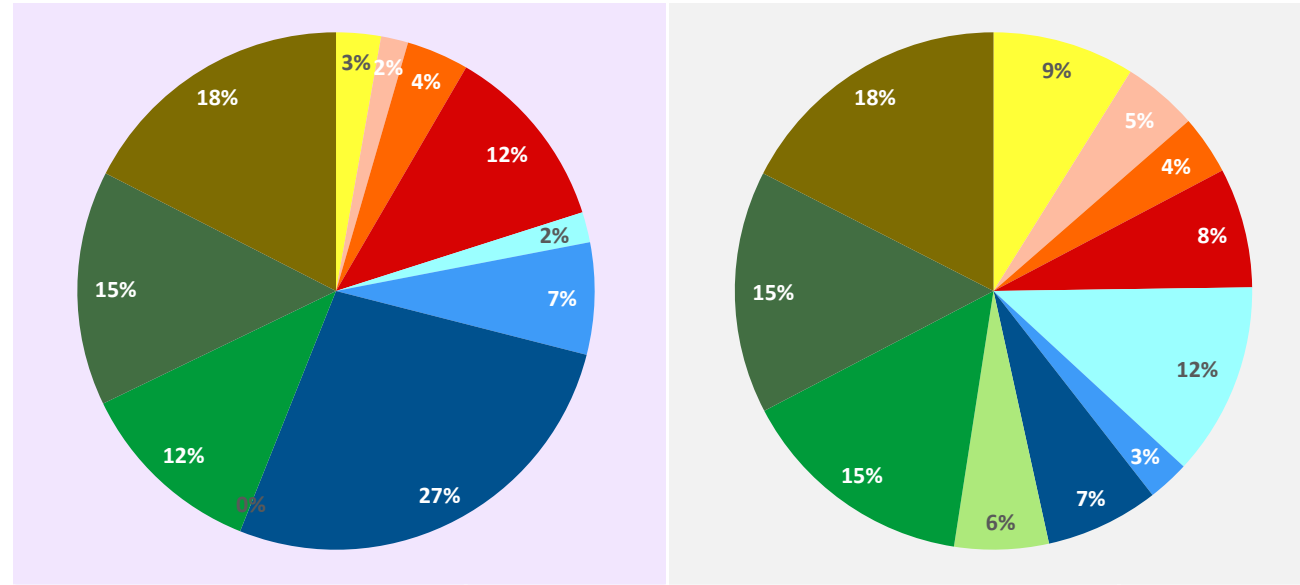
CULTURELE DOELGROEP	HUISHOUDENS ROTTERDAM PRINS ALEXANDER	%	HUISHOUDENS GEMEENTE ROTTERDAM	%	INDEX
Culturele Alleseters	2.238	5%	28.624	9%	56
Kindrijke Cultuurvreters	1.792	4%	15.006	5%	85
Weelderige Cultuurminnaars	3.660	8%	11.913	4%	219
Klassieke Cultuurliefhebbers	4.828	11%	24.309	8%	141
Startende Cultuurspeurders	2.097	5%	38.898	12%	38
Actieve Vermaakvangers	2.091	5%	8.340	3%	178
Proevende Buitenwijkers	5.675	13%	22.988	7%	176
Nieuwsgierige Toekomstgrijpers	1.840	4%	18.991	6%	69
Flanerende Plezierzoekers	4.052	9%	47.976	15%	60
Sociale Cultuurhoppers	6.495	14%	49.064	15%	94
Lokale Vrijetijdsgenieters	10.553	23%	56.447	18%	133
Totaal	45.321	100%	322.556	100%	

→ [NAAR INHOUDSOPGAVE](#)

Aanwezigheid Culturele Doelgroepen in Prins Alexander



Aanwezigheid Culturele Doelgroepen in Rozenburg



CULTURELE DOELGROEP	HUISHOUDENS ROZENBURG	%	HUISHOUDENS GEMEENTE ROTTERDAM	%	INDEX
Culturele Alleseters	162	3%	28.624	9%	31
Kindrijke Cultuurvreters	97	2%	15.006	5%	36
Weelderige Cultuurminnaars	227	4%	11.913	4%	106
Klassieke Cultuurliefhebbers	679	12%	24.309	8%	155
Startende Cultuurspeurders	112	2%	38.898	12%	16
Actieve Vermaakvangers	407	7%	8.340	3%	270
Proevende Buitenwijkers	1.576	27%	22.988	7%	380
Nieuwsgierige Toekomstgrijpers	0	0%	18.991	6%	0
Flanerende Plezierzoekers	688	12%	47.976	15%	79
Sociale Cultuurhoppers	858	15%	49.064	15%	97
Lokale Vrijtijdsgenieters	1.017	18%	56.447	18%	100
Totaal	5.823	100%	322.556	100%	

→ [NAAR INHOUDSOPGAVE](#)

Aanwezigheid Culturele Doelgroepen in Rozenburg



- - Culturele Alleseters
- - Kindrijke Cultuurvreters
- - Weelderige Cultuurminnaars
- - Klassieke Cultuurliefhebbers
- - Startende Cultuurspeurders
- - Actieve Vermaakvangers
- - Proevende Buitenwijkers
- - Nieuwsgierige Toekomstgrijpers
- - Flanerende Plezierzoekers
- - Sociale Cultuurhoppers
- - Lokale Vrijetijdsgenieters

Copyright Whooz 2021

Rotterdam Festivals

WWW.CULTURELEDOELGROEPENMODEL.NL

Mariska van Elsen

Hoofd Cultuurparticipatie, Onderzoek & Expertise
mariska@rotterdamfestivals.nl

Eric Elphick

Senior Medewerker Onderzoek
eric@rotterdamfestivals.nl

Eva Lemstra

Medewerker Onderzoek
eva@rotterdamfestivals.nl

Lisanne Meeder

Medewerker Onderzoek
Lisanne@rotterdamfestivals.nl